



ZAMÓWIENIE PRZERÓBKI NA ROLETY ZEWNĘTRZNE

Zamówienie dotyczy rolet ST2000. W przypadku zamówienia rolet ST2000 z moskitierą, RL2000, RL2000 z moskitierą, OS2000, OS2000 z moskitierą, OL2000, OL2000 z moskitierą, IT2000, IT2000 z moskitierą należy zaznaczyć odpowiednie pole na druku zamówienia znakiem "X"

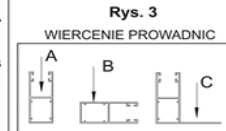
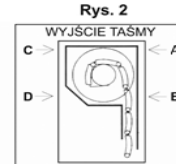
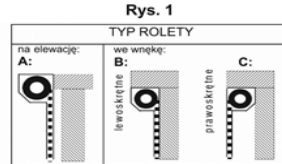
Numer pierwotnego zamówienia WZ

Z dnia:

Termin dostawy:

Pieczeń zamawiającego:

Adres dostawy (jeśli inny niż zamawiającego)



<input type="checkbox"/>	ST2000
<input type="checkbox"/>	ST2000 z moskitierą
<input type="checkbox"/>	RL2000
<input type="checkbox"/>	RL2000 z moskitierą
<input type="checkbox"/>	OS2000
<input type="checkbox"/>	OS2000 z moskit.
<input type="checkbox"/>	OL2000
<input type="checkbox"/>	OL2000 z moskitierą
<input type="checkbox"/>	IT2000
<input type="checkbox"/>	IT2000 z moskitierą

TAK BYŁO:

LP	Ilość	Rozmiar rolety [cm] (łącznie ze skrzynką i prowadnicami)		Szerokość moskitier (dotyczy podziału adaptacyjnego)	Typ rolety (rys.1)	Rozmiar skrzynki [mm]	Wyjście (taśmy, linki, kabla) nie dotyczy IT2000 Rys.2	Rodzaj prowadnic (proste, kątowe, podwójne)	Wiercenie prowadnic (rys.3)	kolor skrzynki / klapy rewizyjnej, listwy tynkowej	Rodzaj listwy tynkowej – dotyczy IT2000 (LT ZERO, LT19 lub LT20)	Kolor boków skrzynki (dotyczy skrzynek w kolorze 22, 30, 48, 54)	Kolor prowadnic	Kolor nakładek na prowadnice	Rodzaj profilu pancerza	Kolor profilu pancerza wg wzornika	Kolor listwy dolnej	Moskitiera		Ręczny			Sprężyna +zamek +uchwyty	Silnik	Korba z przegubem Kardana	wyjście NHK	Obsługa (patrząc od wewnątrz)		Uwagi: np. kolor związca, taśmy, elementy dodatkowe: rygle, przełączniki						
		kolor siatki	kolor listwy dolnej															taśma	związacz korbowy	linka	L	P													
1																																			
2																																			
3																																			
4																																			
5																																			

TAK MA BYĆ:

(wypełnić tylko rubryki dotyczące przeróbki)

LP	Ilość	Rozmiar rolety [cm] (łącznie ze skrzynką i prowadnicami)		Szerokość moskitier (dotyczy podziału adaptacyjnego)	Typ rolety (rys.1)	Rozmiar skrzynki [mm]	Wyjście (taśmy, linki, kabla) nie dotyczy IT2000 Rys.2	Rodzaj prowadnic (proste, kątowe, podwójne)	Wiercenie prowadnic (rys.3)	kolor skrzynki / klapy rewizyjnej, listwy tynkowej	Rodzaj listwy tynkowej – dotyczy IT2000 (LT ZERO, LT19 lub LT20)	Kolor boków skrzynki (dotyczy skrzynek w kolorze 22, 30, 48, 54)	Kolor prowadnic	Kolor nakładek na prowadnice	Rodzaj profilu pancerza	Kolor profilu pancerza wg wzornika	Kolor listwy dolnej	Moskitiera		Ręczny			Sprężyna +zamek +uchwyty	Silnik	Korba z przegubem Kardana	wyjście NHK	Obsługa (patrząc od wewnątrz)		Uwagi: np. kolor związca, taśmy, elementy dodatkowe: rygle, przełączniki							
		kolor siatki	kolor listwy dolnej															taśma	związacz korbowy	linka	L	P														
1																																				
2																																				
3																																				
4																																				
5																																				